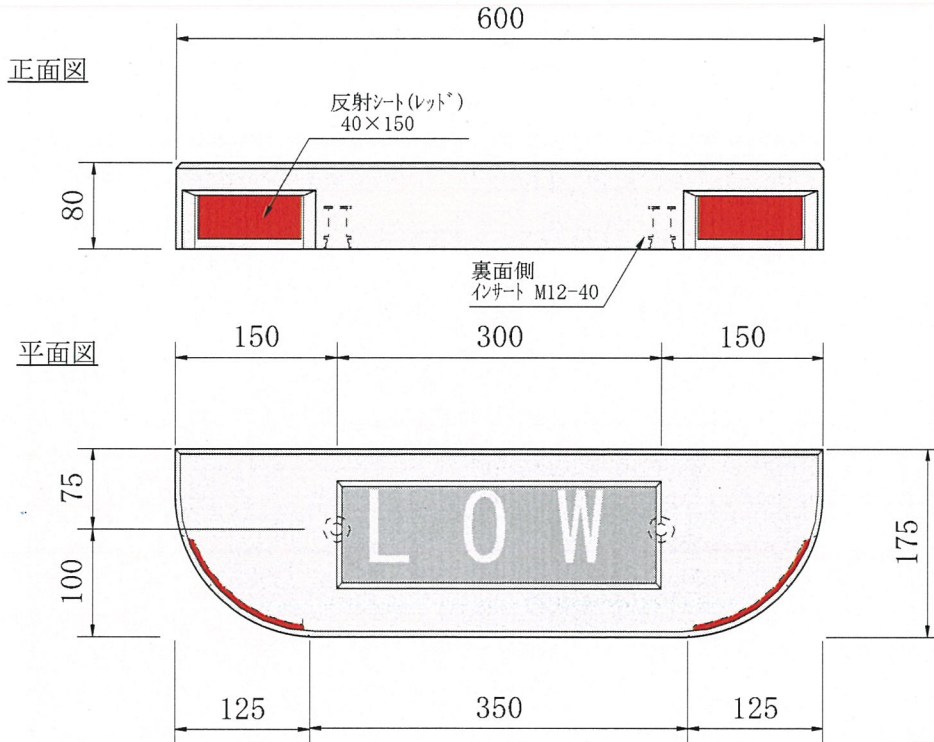


H=80mm ローダウン・エアロ装着などの車両にも対応出来ます！

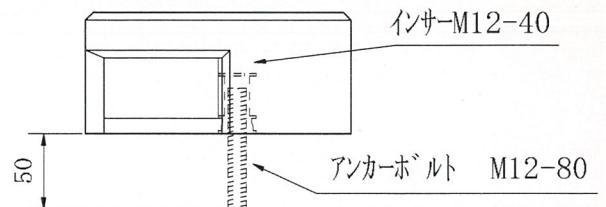
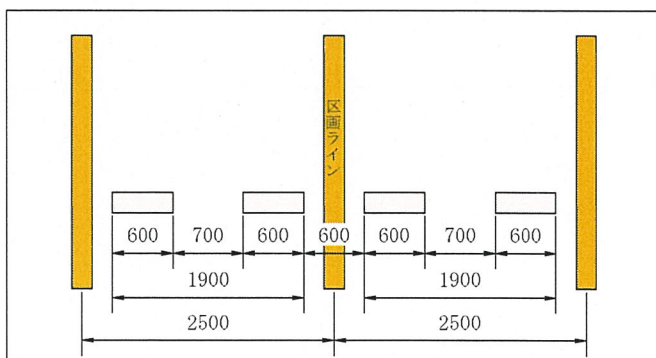
(上面の『LOW』文字とレッド色反射シートで昼夜とも視認性UP！)



施工手順 アンカーボルト使用の場合

- 1) 計測、位置決めをします。(標準設置例を参照)
- 2) ドリルにて穴あけをします。
- 3) ブロックにアンカーボルトを取り付けます。
- 4) 接着面を掃除します。
- 5) 接着剤をコテでならします。
- 6) ブロックを押さえつけながら定位置にセットします。

標準設置例



お問合せ・ご用命は

株式会社 サイコン

岡山市東区上阿知455番地

TEL 086-946-8717(代)

FAX 086-946-1820